

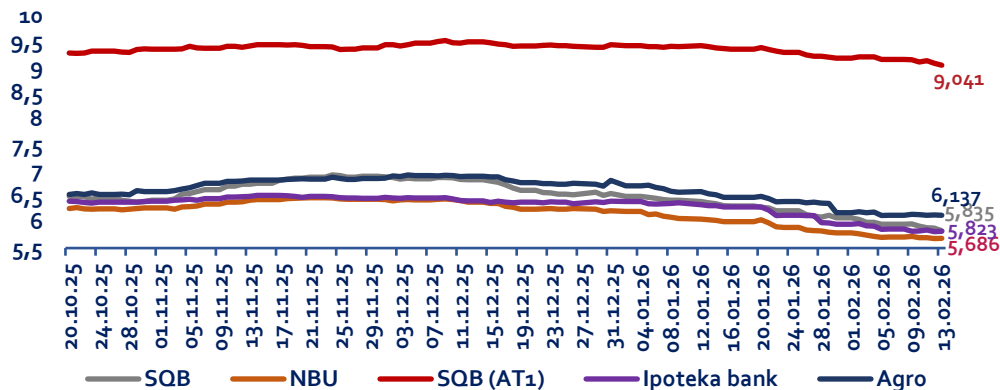


**Bankni strategik rivojlantirish
departamenti**

Jahon va moliya bozorlariga oid sharh

16 fevral, 2026 yil

SQB,NBU,AGRO BANK va IPOTEKA BANK evrobondlarining daromadliligi (20 oktabr 2025 yildan 16 fevral 2026 yilgacha Bloomberg ma'lumotlariga ko'ra, foizlarda)



NBU evrobondlarining daromadliligi

O'tgan hafta NBU evrobondlarining daromadliligi 5,723% darajasida bo'lgan. Haftaning yakunida daromadlilik pasayib 5,686% ni tashkil etdi. Yil boshidan buyon bu ko'rsatkich 5,686-6,076% gacha o'zgarib turdi.



IPOTEKA BANK evrobondlarining daromadliligi

O'tgan hafta IPOTEKA BANK evrobondlarining daromadliligi 5,824% darajasida bo'lgan. Haftaning yakunida daromadlilik pasayib 5,823% ni tashkil etdi. Yil boshidan buyon bu ko'rsatkich 5,818-6,717% gacha o'zgarib turdi.



AGRO BANK evrobondlarining daromadliligi

O'tgan hafta AGRO BANK evrobondlarining daromadliligi 6,151% darajasida bo'lgan. Haftaning yakunida daromadlilik pasayib 6,137% ni tashkil etdi. Yil boshidan buyon bu ko'rsatkich 6,131-6,717% gacha o'zgarib turdi.



SQB evrobondlarining daromadliligi

2024-yil iyul oyida SQB Londondagi fond birjasida xalqaro obligatsiyalarni joylashtirdi. Savdolarning birinchi kunida ularning daromadliligi 9,362%ni tashkil etdi.

SQB obligatsiyalarining daromadliligi o'tgan hafta boshida 5,965% darajasiga yetdi. Haftaning oxiriga kelib esa bu ko'rsatkich pasaydi va 5,835% ni tashkil etdi. Yil boshidan buyon daromadlilik 5,835% – 6,317% gacha o'zgarib turdi.

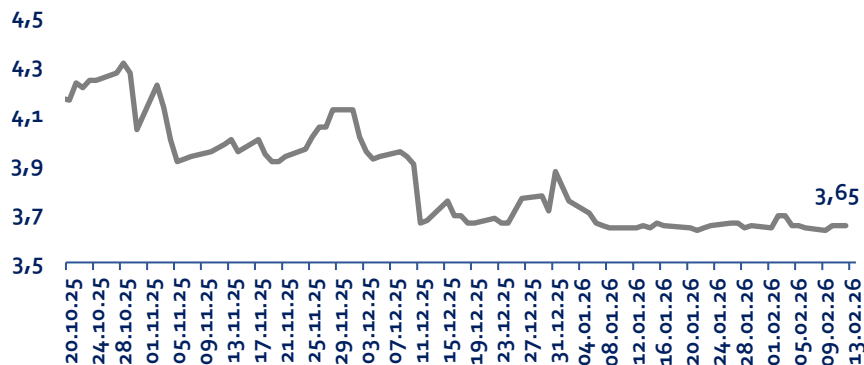
2025-yil oktyabr oyida SQB muvaffaqiyatli ravishda Londondagi fond birjasida xalqaro qo'shimcha birinchi darajali kapital (AT1) obligatsiyalarini joylashtirdi. Savdolarning birinchi kunida ularning daromadliligi 9,276%ni tashkil etdi.

SQB obligatsiyalarining daromadliligi o'tgan hafta boshida 9,146% darajasiga yetdi. Haftaning oxiriga kelib esa bu ko'rsatkich pasaydi va 9,041% ni tashkil etdi. Yil boshidan buyon daromadlilik 9,041% – 9,422% gacha o'zgarib turdi.

SOFR va Euribor

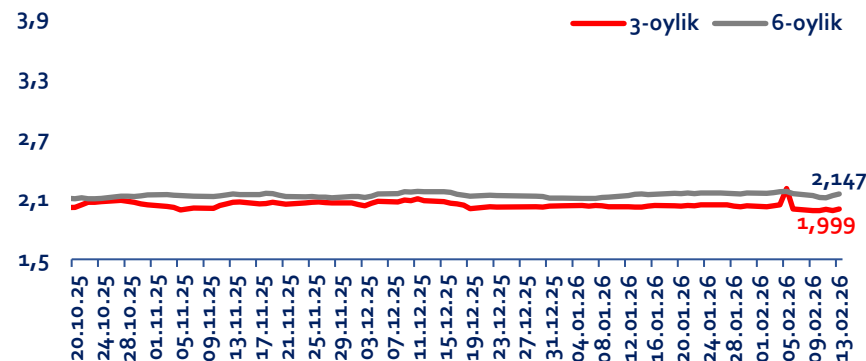
AQSH va Yevropadagi banklararo kreditlar bo'yicha o'rtacha foiz stavkasi

SOFR dinamikasi



Yil boshidan buyon SOFR stavkasi 3,63-3,69% atrofida barqaror bo'lib turmoqda. Haftaning boshida SOFR stavkasi 3,63% ni tashkil etdi, haftaning oxiriga kelib esa u pasayib 3,65% ga yetdi. Bu bozor likvidligi va monetar siyosatdagi kutilmalarning o'zgarishlarini ko'rsatadi. Federal rezervning foiz stavkalari bo'yicha pozitsiyasi SOFR stavkasi darajasini belgilashda davom etmoqda. Siyosiy o'zgarishlar kutilmalari stavkada kichik o'zgarishlarga olib kelishi mumkin.

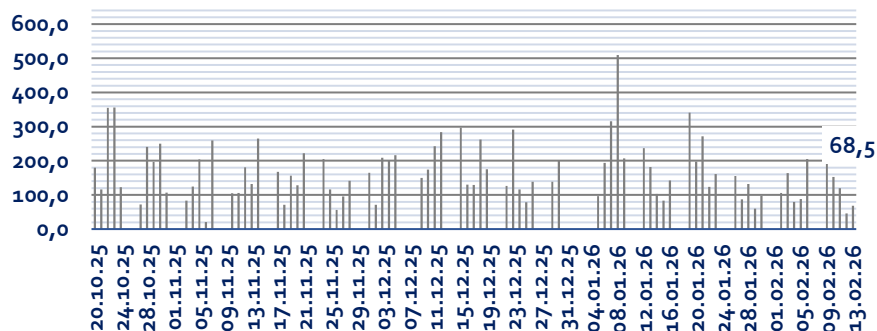
Euribor dinamikasi



Euribor kutilganidan tezroq pasaymoqda. Yevropa Markaziy banki foiz stavkasini tez sur'atlar bilan kamaytirishni davom ettirmoqda. Buning sabablaridan biri – inflyatsiyaning pasayishi. Yevropadagi ko'plab ipoteka kreditlari bog'langan Yevropa banklararo stavkasi (Euribor) o'tgan haftaning boshiga kelib 1,999% (3 oylik) va 2,147% (6 oylik) darajalariga tushdi. 2023-yilning oktyabr o'rtalarida foiz stavkasi 4% dan oshgan edi. Euribor stavkasining tarixdagi eng yuqori darajasi 2008-yilning qishida qayd etilgan bo'lib, u deyarli 5,5% ni tashkil etgan. Yil boshidan buyon maksimal ko'rsatkichlar 2,172% (6 oylik) va 2,2% (3 oylik) ni tashkil etdi.

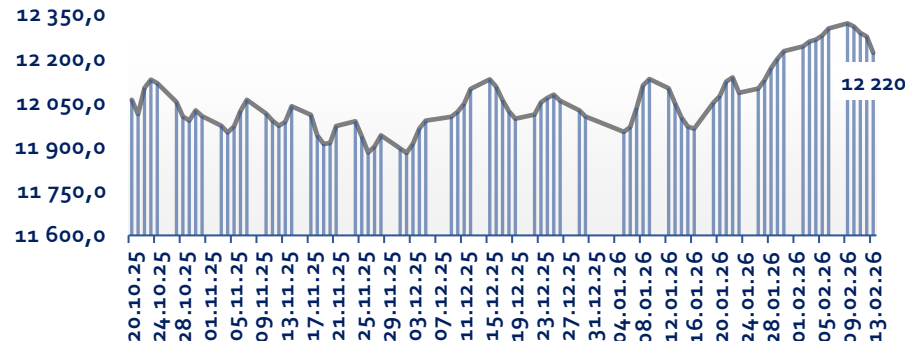
O'zbekiston valyuta bozori

O'zbekiston Respublikasi valyuta birjasidagi savdo hajmi, mln dollar



- ✓ O'tgan hafta valyuta birjasidagi savdo 603,5 million dollarni tashkil etdi, bu o'tgan haftaning savdo hajmiga nisbatan 39,0 million dollarga kamroq.
- ✓ O'tgan haftaning boshida milliy valyutaning dollarga nisbatan maksimal kursi 12 320 so'mni tashkil etdi, keyin haftaning oxiriga kelib pasayib 12 220 so'mga yetdi.
- ✓ Har yili so'm o'rtacha 3,5-4,5% ga devalvatsiyaga uchraydi, 2023-yildan tashqari (9,77%), bu holat Rossiya valyutasi devalvatsiyasi eksport tushumlari kamayishi va mehnat migrantlarining pul o'tkazmalari bilan bog'liq edi. Joriy yil boshidan buyon devalvatsiya 1,80% ni tashkil etdi.

Dollarning so'mga nisbatan almashinish kursi



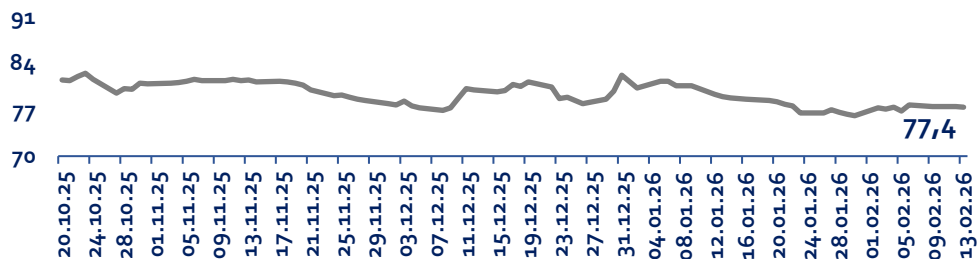
16.02.2026 yil holatiga ko'ra, aholi uchun dollar sotib olishda eng foydali kurs *Davr bank* bankda qayd etilgan – 12 220 so'm. Boshqa banklarda esa kurs 12 230 – 12 280 so'm atrofida o'zgarib turdi.



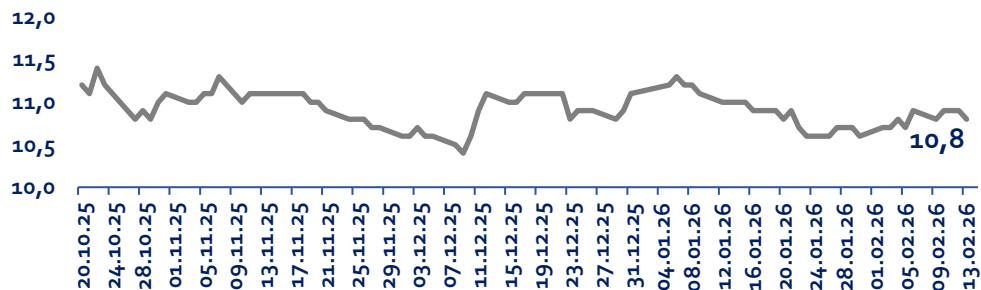
Aholi uchun dollar sotish bo'yicha eng foydali kurs *SQB* da qayd etilgan – 12 160 so'm. Boshqa ko'plab banklarda esa kurs 12 160 – 12 170 so'm atrofida bo'lgan.

Valyuta juftliklariga oid sharh (Refinitiv Eikon)

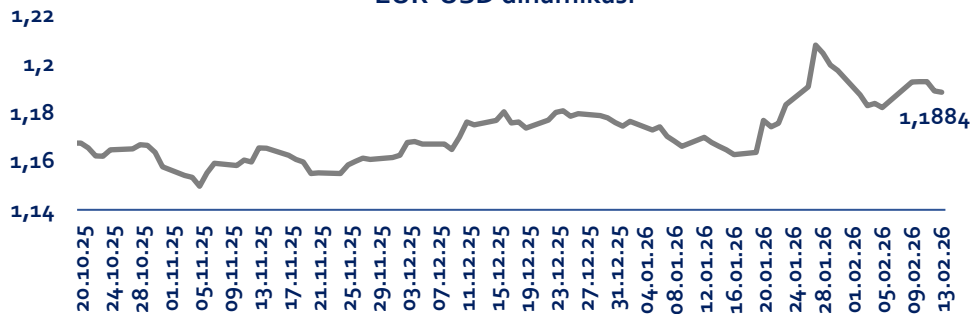
USD-RUB dinamikasi



RUB-YUAN dinamikasi



EUR-USD dinamikasi



USD/RUB kursi: barqarorlik va dinamika

2026-yil 9–12-fevral kunlari davomida AQSh dollari kursi rublga nisbatan 77,5 RUB/USD darajasida barqaror saqlanib qoldi. 13-fevral kuni kursning 77,4 RUB/USD gacha biroz pasaygani qayd etildi, bu esa rublning kuchsiz darajada mustahkamlanganini ko'rsatadi.

Ma'lumotlar besh kun davomida atigi 0,1 punktlilik o'zgarish kuzatilganini, ya'ni volatillik nihoyatda past bo'lganini ko'rsatadi. Bu holat valyuta bozoringa nisbatan barqarorligini aks ettiradi. Hozirgi vaqtda kursning keskin o'zgarishiga olib keladigan muhim omillar kuzatilmayapti.



RUB/CNY: keskin tebranishsiz barqarorlik

O'tgan hafta davomida RUB/CNY kursi 10,8–10,9 diapazonida harakatlandi. Vaqtning asosiy qismida kotirovkalar 10,9 atrofida saqlanib turdi va davr yakuniga kelib 10,8 darajasiga qaytdi.

Harakat tinch va barqaror bo'lib, keskin sakrashlar yoki yaqqol ifodalangan trend kuzatilmadi. Bu bozorda talab va taklif o'rtasida vaqtinchalik muvozanat shakllanganidan dalolat beradi. Valyuta juftligi hozirda yonlama (boc) dinamika bosqichida. Yangi iqtisodiy omillar yuzaga kelmagan taqdirda, kurs ehtimol joriy diapazon doirasida tebranishda davom etadi.

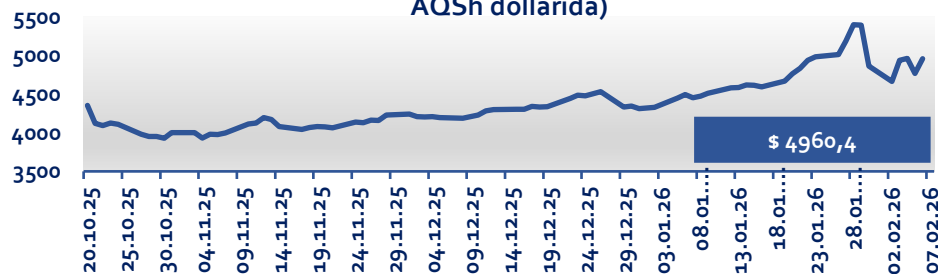


Dollar o'z pozitsiyasini saqlab turibdi, yevro esa bosim ostida

2026-yil 9–11-fevral kunlari davomida yevroning AQSh dollariga nisbatan kursi 1,1926–1,1928 USD/EUR oralig'ida nisbatan barqaror saqlanib turdi. 12-fevraldan boshlab asta-sekin pasayish kuzatildi — kurs 1,1889 darajasigacha tushdi, 13-fevral kuni esa 1,1884 ko'rsatkichiga yetdi. Bu holat AQSh dollarining mo'tadil darajada mustahkamlanganini anglatadi. EUR/USD juftligi yumshoq pasayish dinamikasini namoyish etmoqda, qisqa muddatda ehtimoliy tebranish diapazoni 1,188–1,193 oralig'ida bo'lishi kutilmoqda. Bazar ishtirokchilariga mo'tadil pozitsiyani saqlash va kurs o'zgarishiga ta'sir ko'rsatishi mumkin bo'lgan AQSh hamda Yevropa iqtisodiy yangiliklarini diqqat bilan kuzatib borish tavsiya etiladi.

Asosiy xom ashyo tovarlari narxlariga oid tahlil

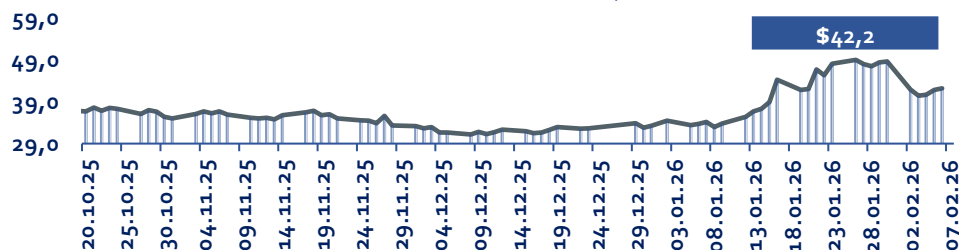
Oltin narxlar dinamikasi
(bir untsiya uchun,
AQSh dollarida)



Brent nefti narxlar dinamikasi
(bir barrel uchun,
AQSh dollarida)



TTF gaz narxlar dinamikasi
(megavatt-soat uchun,
AQSh dollarida)



Oltin tushishdan keyin tebranmoqda



Hafta davomida oltin narxi yuqori o'zgaruvchanlikni namoyish etdi va 4919,7–5078,5 AQSh dollari/untsiya oralig'ida tebrandi. Eng katta pasayish 12 fevral kuni 4919,7 AQSh dollariga yetdi, shundan so'ng 13 fevral kuni 5042,1 AQSh dollari darajasiga tiklanish kuzatildi. Bunday dinamikaga bozorning AQSh dollari harakatlariga, foiz stavkalari bo'yicha kutilmalarga va global iqtisodiy omillarga javobi ta'sir qilmoqda. Oltin hali ham qisqa muddatli tiklanish tendensiyasiga ega o'zgaruvchan aktiv sifatida qolmoqda. Yaqin kunlarda 4920–5075 AQSh dollari/untsiya oralig'ida tebranishlar kutilmoqda. Kutilmagan keskin o'zgarishlarni inobatga olish va global bozor yangiliklarini kuzatib borish tavsiya etiladi.

Brent haftalik cho'qqidan keyin biroz pasaymoqda



2026-yil 9–13 fevral kunlari Brent neftining narxi 67,52–69,4 AQSh dollari/barrel oralig'ida tebrandi. 13 fevral kuni kotirovkalar 67,75 AQSh dollariga yetib, haftaning boshidagi cho'qqidan biroz pasaydi. Brent o'rtacha o'zgaruvchanlikni namoyish etmoqda va kichik pasayish tendensiyasiga ega. Qisqa muddatli narx oralig'i: 67,5–69,5 AQSh dollari/barrel. Bozor makroiqtisodiy yangiliklar va geosiyosiy voqealarga sezgir bo'lib qolmoqda.

TTF gaz bozori: narxlar asta-sekin pasaymoqda



2026-yil 9–13 fevral kunlari TTF gazining narxi 38,2–39,8 AQSh dollari/megavatt-soat oralig'ida tebrandi. 13 fevral kuni kotirovkalar 38,2 AQSh dollariga yetib, haftaning boshidagi cho'qqidan so'ng asta-sekin pasayishni davom ettirdi. Qisqa muddatli narx oralig'i: 38,2–39,8 AQSh dollari/megavatt-soat. Bozorning joriy dinamikasi xarid imkoniyatlarini yaratmoqda va talab hamda taklif omillarini diqqat bilan kuzatishni talab qiladi.

Yangiliklar

Ispaniyaning yirik banklari mijozlar uchun raqobatni kuchaytirib, ish haqi hisobvaraqlari bo'yicha bonuslar va shartlarni yaxshilamoqda — jumladan, **Banco Santander**, **CaixaBank** va boshqa moliya institutlarida.



Shotlandiyada yaqin oylar ichida 30 ta bank filialini yopish rejalashtirilgan — jumladan, **Lloyds Bank**, **Bank of Scotland** hamda **Santander** filiallari.



Yevropa banklari va moliyaviy ekspertlar **Visa** hamda **Mastercard** to'lov tizimlariga Yevropa muqobilini yaratish zarurati haqida faol ravishda fikr bildirmoqda — asosan xorijiy provayderlarga qaramlik xavfi tufayli.



Commerzbank 2026-yil yakunlariga ko'ra foyda dastlab belgilangan maqsadlardan yuqori bo'lishini kutmoqda, garchi restrukturizatsiya xarajatlari sababli bir yil avval foyda biroz kamaygan bo'lsa ham.

